

Согласовано:

Глава Тихорецкого

городского поселения

Тихорецкого района

/ С.А. Корякин/

2016 г.



Утверждено:

Главный инженер -

Технический директор

АО "НЭСК-электросети"

/ Б.К. Сарсебаев/

2016 г.



График

аварийного ограничения потребления электрической энергии (Гозэ) тыс.кВт*час

на период с 01.10.2016г. по 30.09.2017г.

по филиалу АО "НЭСК-электросети" "Тихорецкэлектросеть"

Согласовано:

Директор

филиала ПАО "Кубаньэнерго"

Тихорецкие электрические сети

/ В.В. Гондарь /

2016 г.



Согласовано:

Директор

филиала АО "НЭСК-электросети"

"Тихорецкэлектросеть"

/ А.В. Бойко/

2016 г.



График ограничения потребления электрической энергии на период с 01.10.2016 по 30.09.2017 г. по филиалу АО "НЭС-Электросети" "Тихорецкие электросети"

№ п/п	Наименование или иного центра	Наименование присоединения	Потребитель	Максимум	Эксплуатационные коэффициенты			4	Величина среднегодового коэффициента загрузки оборудования по месяцам отключения, тыс. кВт. час.									
					Технологическая	Безопасность	длительность		II очередь	III очередь	IV очередь	V очередь	VI очередь	VII очередь	VIII очередь	IX очередь	X очередь	
1	ПС 35/6 кВ «Зав. инж. Тихорецкое»	Ф-12.18	ОАО "ТЭК на Д. В. Ворожеево" г. Тихорецк, ул. Крестьянская 67	38,10	0,00	1,22	7,91	7,91	16,21	16,21	27,35	36,88	36,88	36,88	36,88	36,88	36,88	36,88
2	ПС 10/35 кВ «Микромобиль»	МК-3 (МК-14 резерв)	ЗАО "Микромобиль" г. Тихорецк, ул. Ударников 16	41,12	1,23	0,43	8,72	8,72	17,88	17,88	30,17	40,69	40,69	40,69	40,69	40,69	40,69	40,69
4	ПС 10/35 кВ «Микромобиль»	МК-5 (МК-13, 18 резерв)	ЗАО "Сидроплекс" г. Тихорецк, ул. Ударников 2а	15,30	1,05	0,16	3,24	3,24	6,65	6,65	10,95	14,31	14,31	14,31	14,31	14,31	14,31	14,31
6	ПС 35/6 кВ «Южная»	Ю-5 (ПН-80в, 80в)	ООО "Тихорецки минеральный завод" г. Тихорецк, ул. Клишина 27	16,02	0,25	0,05	4,36	4,36	7,02	7,02	11,84	15,97	15,97	15,97	15,97	15,97	15,97	15,97
4	ПС 10/35 кВ «Микромобиль»	МК-4	Благоустройство от ПН-19, 24, 53, 58, 67, 68, 109, 112, 230	20,35	0,00	0,00	15,99	15,99	11,41	11,41	5,26	0,00	0,00	0,00	0,00	0,00	0,00	0,00
6	ПС 35/6 кВ «Южная»	Ю-2	Благоустройство от ПН-11, 31, 33, 34, 47, 88, 89, 104, 120, 129, 136	23,32	0,00	0,00	5,00	5,00	10,25	10,25	17,30	23,33	23,33	23,33	23,33	23,33	23,33	23,33
8	ПС 10/35/10 кВ «Тихорецкое»	Ю-2	ЗАО "Колдобровский завод" г. Тихорецк, ул. Худина 3	4,28	0,00	0,40	0,83	0,83	1,70	1,70	2,87	3,87	3,87	3,87	3,87	3,87	3,87	3,87
9	ПС 35/6 кВ «Зав. инж. Тихорецкое»	Ф-16 (ПН-64в)	ООО "Фортис" г. Тихорецк, ул. Давыдовская 15	1,70	0,00	0,00	3,45	3,45	2,57	2,57	1,26	1,70	1,70	1,70	1,70	1,70	1,70	1,70
10	ПС 35/6 кВ «Зав. инж. Тихорецкое»	Ф-16 (ПН-64в)	ИП Ковалев г. Тихорецк, ул. Клишина 14	1,08	0,00	0,00	0,85	0,85	0,61	0,61	0,28	0,00	0,00	0,00	0,00	0,00	0,00	0,00
11	ПС 35/6 кВ «Южная»	Ю-8 (ПН-70в)	ИП Ковалев г. Тихорецк, ул. Паровая 45	2,02	0,00	0,00	1,39	1,39	1,59	1,59	2,01	2,01	2,01	2,01	2,01	2,01	2,01	2,01
12	ПС 35/6 кВ «Южная»	Ю-8 (ПН-70в)	ООО "СДС" (Бизнес-центр) г. Тихорецк, ул. Ленинградская 14	1,22	0,00	0,00	0,26	0,26	0,53	0,53	0,92	1,21	1,21	1,21	1,21	1,21	1,21	1,21
13	ПС 35/6 кВ «Южная»	Ю-8 (ПН-70в)	ООО "Кубаньэнерго" г. Тихорецк, ул. Ленинградская 64	1,00	0,00	0,00	0,96	0,96	0,68	0,68	0,72	0,00	0,00	0,00	0,00	0,00	0,00	0,00
14	ПС 35/6 кВ «Южная»	Ю-8 (ПН-70в)	Городской дворик культуры г. Тихорецк, ул. Мелишова 84	0,71	0,00	0,00	0,15	0,15	0,31	0,31	0,53	0,71	0,71	0,71	0,71	0,71	0,71	0,71
15	ПС 35/6 кВ «Южная»	Ю-8 (ПН-70в)	ООО "Сово-Н" г. Тихорецк, ул. Ленинградская 2а	0,90	0,00	0,00	0,19	0,19	0,40	0,40	0,67	0,90	0,90	0,90	0,90	0,90	0,90	0,90
16	ПС 35/6 кВ «Южная»	Ю-8 (ПН-70в)	ООО "Сово-Н" г. Тихорецк, ул. Ленинградская 3	0,72	0,00	0,00	0,56	0,56	0,40	0,40	0,18	0,00	0,00	0,00	0,00	0,00	0,00	0,00
16	ПС 35/6 кВ «Южная»	Ю-8 (ПН-70в)	ООО "Тихорецкое ПАТП" г. Тихорецк, ул. Павловская 96	0,60	0,00	0,00	0,13	0,13	0,26	0,26	0,44	0,60	0,60	0,60	0,60	0,60	0,60	0,60
17	ПС 35/6 кВ «Южная»	Ю-11 (ПН-12в)	ООО Торговый дом "Валер" г. Тихорецк, ул. Мелишова 48	0,60	0,00	0,00	0,13	0,13	0,26	0,26	0,44	0,60	0,60	0,60	0,60	0,60	0,60	0,60
16	ПС 35/6 кВ «Южная»	Ю-11 (ПН-12в)	ООО "Тихорецкое" г. Тихорецк, ул. Якутская 12	0,18	0,00	0,00	0,44	0,44	0,08	0,08	0,13	0,18	0,18	0,18	0,18	0,18	0,18	0,18
18	ПС 35/6 кВ «Южная»	Ю-8 (ПН-29в)	ООО "РЭ-энерго" г. Тихорецк, ул. Ибрагимова 1	0,95	0,00	0,00	0,20	0,20	0,41	0,41	0,70	0,94	0,94	0,94	0,94	0,94	0,94	0,94
19	ПС 35/6 кВ «Южная»	Ю-8 (ПН-29в)	ООО "Дорожная фирма "Авт" г. Тихорецк, ул. Ленинградская 2	0,63	0,00	0,00	0,13	0,13	0,27	0,27	0,46	0,62	0,62	0,62	0,62	0,62	0,62	0,62
20	ПС 35/6 кВ «Южная»	Ю-8 (ПН-137)	ТРУИД филиала ОАО "Черноморграждансиф" г. Тихорецк, ул. Октябрьская 93	0,79	0,00	0,00	0,49	0,49	0,35	0,35	0,16	0,00	0,00	0,00	0,00	0,00	0,00	0,00
21	ПС 35/6 кВ «Южная»	Ю-8 (ПН-137)	ИП Герасим В. Г. г. Тихорецк, ул. Ленинградская 256	0,82	0,00	0,00	0,64	0,64	0,46	0,46	0,21	0,00	0,00	0,00	0,00	0,00	0,00	0,00
22	ПС 35/6 кВ «Южная»	Ю-8 (ПН-203в)	ООО "Тихорецкие АРГО" и. Кавенский, ул. Миря 3	0,71	0,00	0,00	0,55	0,55	0,33	0,33	0,15	0,00	0,00	0,00	0,00	0,00	0,00	0,00
9	ПС 35/6 кВ «Зав. инж. Тихорецкое»	Ф-14 (ПН-69в)	ООО "Монумент-Строй" г. Тихорецк, ул. Федосеева 43	0,23	0,00	0,00	0,56	0,56	0,40	0,40	0,17	0,00	0,00	0,00	0,00	0,00	0,00	0,00
9	ПС 35/6 кВ «Зав. инж. Тихорецкое»	Ф-14 (ПН-69в)	МУПТТП "ККП и Б" г. Тихорецк, ул. Звонская 314	0,62	0,00	0,00	0,18	0,18	0,13	0,13	0,06	0,00	0,00	0,00	0,00	0,00	0,00	0,00
17	ПС 35/6 кВ «Южная»	Ю-11 (ПН-12в)	Торговый комплекс "Центральный" г. Тихорецк, ул. Мелишова 48	0,73	0,00	0,00	0,16	0,16	0,32	0,32	0,54	0,73	0,73	0,73	0,73	0,73	0,73	0,73
29	ПС 35/6 кВ «Южная»	Ю-9 (ПН-138)	ПАО Арктические отложения Сибирская Россия г. Тихорецк, ул. Октябрьская 22а	0,80	0,00	0,00	0,17	0,17	0,35	0,35	0,59	0,80	0,80	0,80	0,80	0,80	0,80	0,80
23	ПС 35/6 кВ «Южная»	Ю-9 (ПН-126)	ИП Бельченко Т.В. г. Тихорецк, ул. Давыдовская 18	1,50	0,00	0,00	0,63	0,63	0,45	0,45	0,21	0,00	0,00	0,00	0,00	0,00	0,00	0,00
24	ПС 35/6 кВ «Зав. инж. Тихорецкое»	Ф-16 (ПН-64в)	ООО "Кубаньэнерго" г. Тихорецк, Звонская 170	1,86	0,00	0,00	1,18	1,18	0,84	0,84	0,39	0,00	0,00	0,00	0,00	0,00	0,00	0,00
23	ПС 35/6 кВ «Южная»	Ю-10 (ПН-126)	ООО "Южная муниципальная компания" г. Тихорецк, ул. Ленинградская 218	2,65	0,00	0,00	1,46	1,46	1,04	1,04	0,48	0,00	0,00	0,00	0,00	0,00	0,00	0,00
26	ПС 35/6 кВ «Южная»	Ю-2 (ПН-133)	ООО Маслова г. Тихорецк, ул. Анискина 2а	0,95	0,00	0,00	0,78	0,78	0,45	0,45	0,20	0,00	0,00	0,00	0,00	0,00	0,00	0,00
27	ПС 35/6 кВ «Южная»	Ю-2 (ПН-133)	ООО Торговый дом "Альпик" г. Тихорецк, ул. Давыдовская 1а	0,73	0,00	0,00	0,16	0,16	0,32	0,32	0,54	0,73	0,73	0,73	0,73	0,73	0,73	0,73
28	ПС 35/6 кВ «Южная»	Ю-2 (ПН-133)	ЗАО "Завод строительных материалов" г. Тихорецк, ул. Толма 2	0,70	0,00	0,00	0,15	0,15	0,31	0,31	0,52	0,70	0,70	0,70	0,70	0,70	0,70	0,70
29	ПС 35/6 кВ «Южная»	Ю-9 (ПН-14)	ООО "Авастекс" г. Тихорецк, ул. Клишина 29	0,51	0,00	0,00	0,11	0,11	0,22	0,22	0,38	0,51	0,51	0,51	0,51	0,51	0,51	0,51
30	ПС 35/6 кВ «Южная»	Ю-9 (ПН-14)	ИП Павлов С.В. г. Тихорецк, ул. Ленинградская 2	0,54	0,00	0,00	0,40	0,40	0,29	0,29	0,13	0,00	0,00	0,00	0,00	0,00	0,00	0,00
Итого по		Ю-10 (ПН-126)		184,91	0,00	0,00	39,1	39,1	80,2	80,2	104,7	145,8	145,8	145,8	145,8	145,8	145,8	145,8
Итого, факт							39,1	39,1	80,2	80,2	104,7	145,8	145,8	145,8	145,8	145,8	145,8	145,8
Итого, план							39,0	39,0	80,0	80,0	104,0	145,0	145,0	145,0	145,0	145,0	145,0	145,0
Итого на период ОНП 2016-2017 с учетом повышенного коэффициента 1,35							52,8	52,8	108,3	108,3	138,3	183,8	183,8	183,8	183,8	183,8	183,8	183,8

Главный инженер филиала

Согласовано:

Первый заместитель директора – Главный инженер филиала ПАО "Кубаньэнерго" Тихорецкие электросетевые сети

В.А. Кушин

С.В. Черных



Согласовано:
Глава Тихорецкого
городского поселения
Тихорецкого района
С.А. Корякин/
" " 2016 г.



Утверждаю:
Главный инженер -
технический директор
АО "НЭСК-электросети"
Б.К. Сарсебаев/
" " 2016 г.

График

Временного отключения (ГВО) потребления электроэнергии (мощности) МВт

на период с 01.10.2016 г. по 30.09.2017 г.

по филиалу АО "НЭСК-электросети" "Тихорецкэлектросеть"

Согласовано:



Директор
Филиала ПАО "Кубаньэнерго"
Тихорецкие электрические сети
/ В.В. Гондарь /
" " 2016 г.

Согласовано:




Директор
Филиала АО "НЭСК-электросети"
Тихорецкэлектросеть"
/ А.В. Бойко /
" " 2016 г.

График временного отключения потребления на период с 01.10.2016 по 30.09.2017 г.г. по филиалу АО "НЭСК-электросети" "Тихорецкэлектросети"

№ п/п	Наименование подстанции	Наименование отключаемого присоединения	Отключаемая нагрузка (Рмкх за 16.12.2015 г.) МВт	Способ ввода графиков	Время отключения	Очередь отключения, МВт										Наименование основных потребителей	Категория электроснабжения	Наличие ДЭС	Наличие резервного питания		
						I	II	III	IV	V	VI	VII	VIII	IX	X						
1	2	Итого по 1-й очереди			до 5 мин. до 20 мин. Итого по ДУ	0,000	0,000	0,000	0,000	0,000	0,000	0,000	0,000	0,000	0,000	0,000	0,000	0,000	17		
2		Итого по 2-й очереди			до 5 мин. до 20 мин. Итого по ДУ	0,000	0,000	0,000	0,000	0,000	0,000	0,000	0,000	0,000	0,000	0,000	0,000				
3	ПС 35/6кВ 3-я д.м. "Ворожекого"	Ф-12, 18	1,056	ОП	до 5 мин. до 20 мин. Итого по ДУ	0,945	0,945	0,945	0,945	0,945	0,945	0,945	0,945	0,945	0,945	0,945	0,945	0,945	2	нет	Ф-9, 17
	ПС 110/35/10/6 "Мискокомбинат"	МК-4	0,945	ДУ	до 5 мин. до 20 мин. Итого по ДУ	2,001	2,001	2,001	2,001	2,001	2,001	2,001	2,001	2,001	2,001	2,001	2,001	2,001		нет	
4	ПС 35/6кВ Южная	Ю-2	1,015	ДУ	до 5 мин. до 20 мин. Итого по ДУ	2,001	2,001	2,001	2,001	2,001	2,001	2,001	2,001	2,001	2,001	2,001	2,001	2,001		нет	
5	ПС 35/6кВ Южная	Ю-5	0,890	ОП	до 5 мин. до 20 мин. Итого по ДУ	2,001	2,001	2,001	2,001	2,001	2,001	2,001	2,001	2,001	2,001	2,001	2,001	2,001		нет	Ю-9
6	ПС 110/35/10/6 "Мискокомбинат"	МК-3	1,530	ОВБ	до 5 мин. до 20 мин. Итого по ДУ	2,001	2,001	2,001	2,001	2,001	2,001	2,001	2,001	2,001	2,001	2,001	2,001	2,001		нет	МК-14
7	ПС 110/35/10/6 "Мискокомбинат"	МК-5, 13	0,651	ОВБ	до 5 мин. до 20 мин. Итого по ДУ	2,001	2,001	2,001	2,001	2,001	2,001	2,001	2,001	2,001	2,001	2,001	2,001	2,001		нет	МК-18
8		Итого по 8-й очереди			до 5 мин. до 20 мин. Итого по ДУ	2,001	2,001	2,001	2,001	2,001	2,001	2,001	2,001	2,001	2,001	2,001	2,001	2,001			
9		Итого по 9-й очереди			до 5 мин. до 20 мин. Итого по ДУ	2,001	2,001	2,001	2,001	2,001	2,001	2,001	2,001	2,001	2,001	2,001	2,001	2,001			
10		Итого по 10-й очереди			до 5 мин. до 20 мин. Итого по ДУ	2,001	2,001	2,001	2,001	2,001	2,001	2,001	2,001	2,001	2,001	2,001	2,001	2,001			
Итого, факт					Итого по ДУ	0,000	0,000	0,000	2,000	3,016	3,906	5,436	6,087	6,087	6,087	6,087	6,087				
Итого, план						0,000	0,000	2,000	3,000	3,500	5,200	6,000	6,000	6,000	6,000	6,000	6,000				

* Главный инженер филиала



В.А. Купин

Согласовано:

Первый заместитель директора - Главный инженер филиала ПАО "Кубаньэнерго"
Тихорецкие электрические сети



С.В. Черных



Согласовано:
Глава Тихорецкого
городского поселения
Тихорецкого района
/ С.А. Корякин/
_____ 2016 г.



Утверждено:
Главный инженер -
Технический директор
АО "НЭС-К-электроэнергети"
/ Б.К. Сарсебаев/
_____ 2016 г.

График
временного отключения (ГВО) потребления электроэнергии (мощности) МВт

на период с 01.10.2016 г. по 30.09.2017 г.

по филиалу АО "НЭС-К-электроэнергети" "Тихорецкэлектроэнергети"

Согласовано:



Директор
Филиала ПАО "Кубаньэнерго"
Тихорецкие электрические сети
/ В.В. Гондарь /
_____ 2016 г.

Согласовано:



Директор
Филиала АО "НЭС-К-электроэнергети"
"Тихорецкэлектроэнергети"
/ А.В. Бойко /
_____ 2016 г.

Согласовано:


Глава Тихорецкого

городского поселения

Тихорецкого района

С.А. Корякин/

2016 г.



Утверждаю:

Главный инженер -

Технический директор

АО "НЭСК-электросети"

Б.К. Сарсебаев/

2016 г.



График
аварийного ограничения потребления электрической мощности (Тозм) МВт

на период с 01.10.2016г. по 30. 09.2017г.

по филиалу АО "НЭСК-электросети" "Тихорецкэлектросеть"

Согласовано:

Директор

Филиала ПАО "Кубаньэнерго"

Тихорецкие электрические сети

/ В.В. Гондарь /

2016 г.



Согласовано:

Директор

Филиала АО "НЭСК-электросети"

Тихорецкэлектросеть"

/ А.В. Бойко /


2016 г.



График ограничения режима потребления электрической мощности на период с 01.10.2016 по 30.09.2017 г.г. по филиалу АО "НЭСК-электростети" "Тихорецкаяэнерго"

№ п/п	Наименование питающего центра	Наименование присоединения	Потребитель	Максимум	Напряж. МВг-эл 16.12.2015		Всего часов снижения/разрешенной нагрузки по очередям ограничения, МВт									
					Технологическая	Броня	I очередь	II очередь	III очередь	IV очередь	V очередь	VI очередь	VII очередь	VIII очередь	IX очередь	X очередь
1	ПС 33/6 кВ з-д им. Ворожего	Ф-19	ОАО "МЗ им.Ворожего" г.Тихорецк ул. Крайновская 67	1,710	0,000	0,000	0,404	0,404	1,120	1,120	1,245	1,371	1,371	1,557	1,557	1,710
2	ПС 33/6 кВ "Южная"	Ю-5 (ТП-80н, 80н)	ООО "Тихорецкий пивоваренный завод" г.Тихорецк ул. Калинина 27	0,940	0,250	0,050	1,306	1,306	0,590	0,590	0,465	0,339	0,214	0,810	0,153	0,000
3	ПС 110/25/6 кВ "Маскокомбинат"	МК-3 (МК-14 резерв)	ЗАО "Маскокомбинат" "Тихорецкий" г.Тихорецк ул.Харитоненко 16	1,960	1,230	0,430	0,211	0,211	0,583	0,583	0,648	0,714	0,714	0,810	0,810	0,950
4	ПС 33/6 кВ з-д им. Ворожего	Ф-16 (ТП-64н)	ООО "Фортуна" г.Тихорецк ул.Ленинская 15	0,112	0,000	0,000	0,027	0,027	0,073	0,073	0,082	0,090	0,090	0,102	0,102	0,112
5	ПС 33/6 кВ "Южная"	Ю-8 (ТП-70н)	ИП Комалева г.Тихорецк ул. Парковая 45	0,188	0,000	0,000	0,086	0,086	0,039	0,039	0,030	0,022	0,022	0,010	0,010	0,000
6	ПС "500 кВ Тихорецкая"	ТХ-10 (ТП-226н)	ООО "СПС" г.Тихорецк ул.Ленинская 144	0,088	0,000	0,000	0,021	0,021	0,057	0,057	0,064	0,070	0,070	0,080	0,080	0,088
7	ПС "500 кВ Тихорецкая"	ТХ-10 (ТП-204н)	ИП Александровское г.Тихорецк ул. Калинина 114	0,063	0,000	0,000	0,015	0,015	0,042	0,042	0,046	0,051	0,051	0,058	0,058	0,063
8	ПС 33/10 кВ "Новороскожестивская"	КР-3 (ТП-203н)	ООО "Тихорецк АЛГО" и. Качицкий ул. Миря 3	0,075	0,000	0,000	0,018	0,018	0,049	0,049	0,055	0,060	0,060	0,068	0,068	0,075
9	ПС 33/6 кВ "Южная"	Ю-11 (ТП-212н)	ООО Торговый дом "Базальт" г.Тихорецк ул.Медведева 48	0,048	0,000	0,000	0,011	0,011	0,032	0,032	0,035	0,039	0,039	0,044	0,044	0,048
10	ПС "500 кВ Тихорецкая"	ТХ-8 (ТП-199)	ООО "Кубаньэнерг" г.Тихорецк ул.Ленинская 64	0,065	0,000	0,000	0,015	0,015	0,043	0,043	0,047	0,052	0,052	0,059	0,059	0,065
11	ПС 33/6 кВ "Южная"	Ю-8 (ТП-229н)	ООО "РН-Энерго" г.Тихорецк ул.Набережная 11	0,064	0,000	0,000	0,015	0,015	0,042	0,042	0,047	0,052	0,052	0,059	0,059	0,064
12	ПС "500 кВ Тихорецкая"	ТХ-17 (ТП-133)	ООО Торговый дом "Альбат" г.Тихорецк ул. Пастера 1а	0,058	0,000	0,000	0,014	0,014	0,038	0,038	0,042	0,046	0,046	0,052	0,052	0,058
13	ПС "500 кВ Тихорецкая"	ТХ-17 (ТП-191)	ИП Терехин В.Д. г.Тихорецк ул. Ленинская 236	0,056	0,000	0,000	0,013	0,013	0,037	0,037	0,041	0,045	0,045	0,051	0,051	0,056
14	ПС "500 кВ Тихорецкая"	ТХ-105 (ТП-194н)	ООО "Сол-4" г.Тихорецк им.Новороскожестивское 2а	0,072	0,000	0,000	0,017	0,017	0,047	0,047	0,052	0,058	0,058	0,065	0,065	0,072
15	ПС "500 кВ Тихорецкая"	ТХ-110 (ТП-126)	ОАО "Южная мшии потребления корпорации" г.Тихорецк ул.Ленинская 218	0,121	0,000	0,000	0,029	0,029	0,079	0,079	0,088	0,097	0,097	0,110	0,110	0,121
16	ПС "500 кВ Тихорецкая"	ТХ-17 (ТП-44)	ОАО "Тихорецкое ПАТП" г.Тихорецк ул.Павловское 96	0,048	0,000	0,000	0,011	0,011	0,031	0,031	0,033	0,038	0,038	0,044	0,044	0,048
17	ПС 33/6 кВ з-д им. Ворожего	Ф-16 (ТП-64н)	ООО "Кубаньэнерг" г.Тихорецк Энгельса 170	0,118	0,000	0,000	0,028	0,028	0,078	0,078	0,086	0,095	0,095	0,108	0,108	0,118
18	ПС "500 кВ Тихорецкая"	ТХ-10 (ТП-126)	ИП Высокочко Т.В. г.Тихорецк ул. Ленинского 18	0,114	0,000	0,000	0,027	0,027	0,075	0,075	0,083	0,092	0,092	0,104	0,104	0,114
19	ПС 33/6 кВ "Южная"	Ю-2 (ТП-33)	ООО "Маскозавод" "Тихорецкий" г.Тихорецк ул.Августова 2а	0,055	0,000	0,000	0,013	0,013	0,036	0,036	0,040	0,044	0,044	0,050	0,050	0,055
20	ПС "500 кВ Тихорецкая"	ТХ-17 (ТП-77н)	ЗАО "Завод строительных материалов" "Тихорецкий" г.Тихорецк ул.Огана 2	0,041	0,000	0,000	0,010	0,010	0,027	0,027	0,030	0,033	0,033	0,037	0,037	0,041
Итого по				5,996	1,480	0,480	1,304	1,304	3,612	3,612	4,017	4,421	4,421	5,021	5,021	5,516
Итого, факт							1,304	1,304	3,612	3,612	4,017	4,421	4,421	5,021	5,021	5,516
Зачислен, план							1,300	1,300	3,600	3,600	4,000	4,400	4,400	5,000	5,000	5,500

Главный инженер филиала


 В.А. Кузин

Согласовано:

Первый заместитель директора - Главный инженер филиала ЦАО "Кубаньэнерго"
 Тихорецкие электрические сети



 С.В. Черных

Структура реализации ГВО по филиалу АО "НЭСК-электросети" "Тихорецкэлектросеть"
на период с 01.10.2016 по 30.09.2017 г.г.

№ п/п	Наименование вторичного подучастия команд об аварийных отключенных	Прогноз максимума потребления P max, МВт	Способ отключения	Отключаемая величина мощности по очередям ГВО, МВт										10 очередь в % от Pmax.	* Совмещение, %						
				1	2	3	4	5	6	7	8	9	10								
1	"Тихорецкэлектросеть"	31	ДУ																		
						0,945	1,960	1,960	1,960	1,960	1,960	1,960	1,960	1,960	1,960						
						1,056	1,056	1,946	1,946	1,946	1,946	1,946	1,946	1,946	1,946						
			ДУ																		
			ОП																		
			ДУ																		
			ОВБ																		
			Итого	0,000	0,000	2,001	3,016	3,906	5,436	6,087	6,087	6,087	6,087	6,087	6,087	6,087	6,087	100,0%	39,7%		
			Итого																		

Главный инженер филиала

В.А. Кушин



**Перечень потребителей по филиалу АО "НЭСК-элэктросети" "Тихорецкэлэктросеть",
включенных одновременно в графики ограничения режима потребления электрической мощности
и в графики временного отключения потребления электрической энергии,
на период с 01.10.2016 до 30.09.2017 г.г.**

№ п.п.	Наименование потребителя	Нагрузка потребителя, МВт	Величина снижения нагрузки по 10 очередям графика ограничения потребления эл. мощности, МВт	Участие в ГВО, МВт	Объем ГВО сетевой организации (всего по 10 очередям), МВт	Снижение объема ГВО при вводе графика ограничения, (совмещение)%
1	2	3	4	5	6	7
г. Тихорецк						
1	ООО "Тихорецкий пивоваренный завод"	0,940	0,890	0,890	6,087	14,6
2	ЗАО "Мясокомбинат "Тихорецкий"	1,960	1,530	1,530	6,087	25,1
	Итого	2,900	2,420	2,420	6,087	39,7

Главный инженер филиала

В.А. Кушин

