

Согласовано:

Глава Славянского городского поселения
Славянского района

" 27 " 08 2019 г.
А.Б. Берсенов

М.П.



Утверждаю:

Главный инженер-технический директор
АО "НЭСК-электросети"

" 27 " 08 2019 г.
С.Ю. Орехов



временного отключения потребления (ВВО)

на 2019/2020-г.г.

по филиалу АО "НЭСК-электросети" "Славянскэлектросеть"

Согласовано:

Заместитель генерального директора
по специальным проектам-
директор филиала ПАО "Кубаньэнерго"
"Славянские электрические сети"

" 27 " 08 2019 г.
Т.И. Глушко



Согласовано:


Директор филиала АО "НЭСК-электросети"
"Славянскэлектросеть"

" 27 " 08 2019 г.
М.Б. Джараштиев



№ л/п	Наименование подстанции	Наименование отключаемого присоединения	Отключаемая нагрузка, МВт	Способ ввода графиков	Время отключения	Очередь отключения, МВт										Потребитель			
						I	II	III	IV	V	VI	VII	VIII	IX	X	Наименование основных потребителей	Категория электроснабжения	Наличие ДЭС	Наличие резервного эл. питания
1	2	3	4	5	6	7	8	9	10	11	12	13	14	15	16	17	18	19	20
3	П/ст 110/35/10 Славянская	С9	0,78	ДУ	до 5 мин.							0,78	0,78	0,78	0,78	ООО "Газпром добыча Краснодар"	3	1/62	нет
Итого по 7,8,9,10 очереди						до 5 мин.	1,95	1,95	1,95	1,95	4,97	4,97	5,75	5,75	5,75	ЗАО Райгипшекомбинат "Славянский"	2	нет	Ц7
						до 20 мин.	1,95	1,95	1,95	4,97	4,97	5,75	5,75	5,75	5,75	ЗАО "Славянский хлебозавод"	2	1/60	Ц7
						Всего	1,95	1,95	1,95	4,97	4,97	5,75	5,75	5,75	5,75	ОАО "Строймаш"	3	нет	нет
						Итого, факт	1,95	1,95	1,95	4,97	4,97	5,75	5,75	5,75	5,75				
						Итого, план	2,00	2,00	2,00	2,00	4,50	4,50	5,00	5,00	5,00				

Главный инженер филиала АО "НЭСК-электросети"
"Славянскэлектросеть"



В.В. Супруненко

Согласовано:

М.П.

Главный инженер филиала ПАО "Кубаньэнерго"
"Славянские электрические сети"



П.В. Козлов

В.В. Моргунов

М.П.

2-12-72



Подпись

98-94

Согласовано:

Глава Славянского городского поселения
Славянского района

А.Б. Берсенов
" 27 " 08 2019 г.



М.П.

Утверждаю:

Главный инженер-технический директор
АО "НЭСК-электросети"

С.Ю. Орехов
" 27 " 08 2019 г.



М.П.

График

ограничения режима потребления электрической мощности (ГОЭМ)
на 2019/2020г.г.

по филиалу АО "НЭСК-электросети" "Славянскэлектросеть"

Согласовано:

Заместитель генерального директора
по специальным проектам-
директор филиала ПАО "Кубаньэнерго"
"Славянские электрические сети"

Г.И. Глушко
2019 г.



Согласовано:

Директор филиала АО "НЭСК-электросети"
"Славянскэлектросеть"

М.Б. Джараштиев
" 08 2019 г.



№ п/п	Наименование питающего центра	Наименование присоединения	Потребитель	Потребление электрической мощности, МВт			Величина снижаемой/разрешенной нагрузки по очередям ограничения, МВт									
				Максимум	Брошь технологическая	Брошь аварийная	I	II	III	IV	V	VI	VII	VIII	IX	X
1	2	3	4	5	6	7	8	9	10	11	12	13	14	15	16	17
24	ПС 110/35/10 Славянская	С11	Джакусурова Светлана Михайловна	0,15	0,00	0,00	0,02	0,13	0,12	0,04	0,05	0,06	0,08	0,09	0,15	0,15
25	ПС 110/35/10 Центральная	Ц7	ООО "Завод электротехнической аппаратуры Славянский"	0,13	0,00	0,00	0,02	0,02	0,03	0,04	0,05	0,05	0,07	0,08	0,09	0,13
26	ПС 110/35/10 Славянская	С13	ООО "ФосАгро-Кубань"	0,18	0,00	0,00	0,02	0,11	0,10	0,09	0,08	0,08	0,10	0,11	0,12	0,18
Итого:				9,15	0,07	0,07	1,09	7,99	7,63	2,09	2,54	2,81	3,27	3,81	4,30	5,00
Итого, факт							1,09	1,45	2,09	2,54	2,80	3,20	4,30	5,00	7,07	9,08
План, задание							1,20	1,20	2,00	2,20	2,80	3,20	4,30	5,00	7,00	9,00

Главный инженер филиала АО "НЭСК-электросети"
 "Славянскэлектросеть" _____
 подписи

М.П.

П.В. Козлов


М.П.

В.В. Мордунюв
 2-12-72



Согласовано:

Глава Славянского городского поселения
Славянского района



А.Б. Берсенев
" 27 " 08 2019 г.

М.П.



Утверждаю:

Главный инженер-технический директор
АО "НЭСК-электроэнергетики"


С.Ю. Орехов
" 27 " 08 2019 г.

График

ограничения режима потребления электрической энергии (Т.03э)

на 2019/2020г.г.



по филиалу АО "НЭСК-электроэнергетики" "Славянскэлектроэнергетика"

Согласовано:

Заместитель генерального директора
по специальным проектам-
директор филиала ПАО "Кубаньэнерго"
"Славянские электрические сети"


Г.И. Глушко
2019 г.



Согласовано:

Директор филиала АО "НЭСК-электроэнергетики"
"Славянскэлектроэнергетика"



М.Б. Джарашгиев
2019 г.



График ограничения потребления электрической энергии (ТЭЭ) на 2019/2020-г. по филиалу АО "НЭСК-электросети" "Славянскэлектросеть"

№ п/п	Наименование подстанции	Наименование присоединения	Потребитель	Электропотребление, тыс кВт*час			Величина снижения/разрешенного электропотребления по очередям ограничения, тыс кВт*час																
				Максимум	Бронь		I	II	III	IV	V	VI	VII	VIII	IX	X							
					техноло-гическая	аварий-ная																	
1	2	3	4	5	6	7	8	9	10	11	12	13	14	15	16	17							
1	ПС 110/35/10 Славянская	С7	ЗАО Швейная фабрика "Славянская" тарный завод	18,20	0,00	0,00	1,82	3,28	4,00	5,28	7,46	8,01	10,37	12,01	14,92	18,20							
2	ПС 110/35/10 Славянская	С3	НАО "Славянское ДРСУ"	15,60	0,00	0,00	1,56	2,81	3,43	4,52	6,40	6,86	8,89	10,30	12,79	15,60							
3	ПС 110/35/10 Славянская	С13	ООО "Лебединская усадьба"	13,70	0,00	0,00	1,37	2,47	3,01	3,97	5,62	6,03	7,81	9,04	11,23	13,70							
4	ПС 110/35/10 Славянская	С13	ОАО "Славянский консервный завод"	17,10	0,00	0,00	1,71	3,08	3,76	4,96	7,01	7,52	9,75	11,29	14,02	17,10							
5	ПС 110/35/10 Славянская	С9	ООО "Газпром добыча Краснодар"	11,50	0,00	0,00	1,15	2,07	2,53	3,34	4,72	5,06	6,56	7,59	9,43	11,50							
6	ПС 110/35/10 Центральная	Ц9	АО "Гандер" ЦР-13п	11,00	0,00	0,00	1,10	1,98	2,42	3,19	4,51	4,84	6,27	7,26	9,02	11,00							
7	ПС 110/35/10 Центральная	Ц11	Должиков Вячеслав Иванович	12,00	0,00	0,00	1,20	2,16	2,64	3,48	4,92	5,28	6,84	7,92	9,84	12,00							
8	ПС 110/10 Гиперфабрика	ПФ5	ЗАО Славянский завод "Стройинтергалы"	14,00	0,00	0,47	1,35	2,44	2,98	3,92	5,55	5,95	7,71	8,93	11,09	13,53							
9	ПС 220/110/10 Славянская РП-10	СТ5	ООО "Кубанские дежигатасы"	12,00	0,00	0,00	1,20	2,16	2,64	3,48	4,92	5,28	6,84	7,92	9,84	12,00							
10	ПС 110/35/10 Центральная	Ц7	ОАО Маслохранилище "Славянский"	10,50	0,00	0,00	1,05	1,89	2,31	3,05	4,31	4,62	5,99	6,93	8,61	10,50							
11	ПС 110/35/10 Славянская	С9	ЗАО Райфинтекомбинат "Славянский"	10,10	0,00	0,00	1,01	1,82	2,22	2,93	4,14	4,44	5,76	6,67	8,28	10,10							
12	ПС 110/35/10 Центральная	Ц7	ООО "Лебедов"	8,60	0,00	0,00	0,86	1,55	1,89	2,49	3,53	3,78	4,90	5,68	7,05	8,60							
13	ПС 110/35/10 Славянская	С13	ЗАО Швейная фабрика "Славянская"	6,10	0,00	0,00	0,61	1,10	1,34	1,77	2,50	2,68	3,48	4,03	5,00	6,10							
14	ПС 110/35/10 Славянская	С9	ЗАО "Славянский хлебокомбинат"	6,10	0,00	0,00	0,61	1,10	1,34	1,77	2,50	2,68	3,48	4,03	5,00	6,10							
15	ПС 110/35/10 Славянская	С9	ООО "Славянский хлебокомбинат"	5,80	0,00	0,00	0,58	1,04	1,28	1,68	2,38	2,55	3,31	3,83	4,76	5,80							
16	ПС 110/35/10 Центральная	Ц7	ООО "Славянский кирпичный завод крайпотребсоюза"	11,60	0,00	0,00	1,16	2,09	2,55	3,36	4,76	5,10	6,61	7,66	9,51	11,60							
							10,44	9,51	9,05	8,24	6,84	6,50	4,99	3,94	2,09	0,00							

№ п/п	Наименование подстанции	Наименование присоединения	Потребитель	Электропотребление, тыс. кВт·час				Величина снижения/допущенного электропотребления по очередям ограничения, тыс. кВт·час									
				Максимум	Бронь		I	II	III	IV	V	VI	VII	VIII	IX	X	
					технологическая	аварийная											6
1	2	3	4	5	6	7	8	9	10	11	12	13	14	15	16	17	
17	ПС 110/35/10 Славянская	С9	ООО "КНГК-Энерго"	6,50	0,00	0,00	5,85	5,33	5,07	4,62	3,84	3,64	2,80	2,21	1,17	0,00	
18	ПС 110/35/10 Центральная	Ц13	ООО "Славянский рынок"	8,40	0,00	0,00	7,56	6,89	6,55	5,96	4,96	4,70	3,61	2,86	1,51	0,00	
19	ПС 110/35/10 Центральная	Ц11	Администрация муниципального образования Славянский район	7,50	0,00	0,00	6,75	6,15	5,85	5,33	4,43	4,20	3,23	2,55	1,35	0,00	
20	ПС 110/10 Птицефабрика	ПФ7	ООО ДПМК "Славянская"	6,70	0,00	0,00	6,03	5,49	5,23	4,76	3,95	3,75	2,88	2,28	1,21	0,00	
21	ПС 110/35/10 Славянская	С11	Барабанов Владимир Константинович	5,70	0,00	0,00	5,13	4,67	4,45	4,05	3,36	3,19	2,45	1,94	1,03	0,00	
22	ПС 110/35/10 Центральная	Ц13	ООО АПК "Славянские вина"	5,30	0,00	0,00	4,77	4,35	4,13	3,76	3,13	2,97	2,28	1,80	0,95	0,00	
23	ПС 110/35/10 Славянская	С9	АО "Приволье"	5,20	0,00	0,00	4,68	4,26	4,06	3,69	3,07	2,91	2,24	1,77	0,94	0,00	
24	ПС 110/35/10 Славянская	С11	Джанеугурова Светлана Михайловна	3,60	0,00	0,00	3,24	2,95	2,81	2,56	2,12	2,02	1,55	1,22	0,65	0,00	
25	ПС 110/35/10 Центральная	Ц7	ООО "Завод электротехнической аппаратуры Славянский"	3,10	0,00	0,00	2,79	2,54	2,42	2,20	1,83	1,74	1,33	1,05	0,56	0,00	
26	ПС 110/35/10 Славянская	С13	ООО "ФосАгро-Кубань"	4,30	0,00	0,00	3,87	3,53	3,35	3,05	2,54	2,41	1,85	1,46	0,77	0,00	
27	ПС 110/35/10 Центральная	Ц13	Межрайонная ИФНС России № 11 по Краснодарскому краю	3,60	0,00	0,00	3,24	2,95	2,81	2,56	2,12	2,02	1,55	1,22	0,65	0,00	
28	ПС 110/35/10 Славянская	С11	ПАО "Ростелеком"	3,30	0,00	0,00	2,97	2,71	2,57	2,34	1,95	1,85	1,42	1,12	0,59	0,00	
29	ПС 110/10 Птицефабрика	ПФ7	ООО "Бонус-Бонус"	3,20	0,00	0,00	2,88	2,62	2,50	2,27	1,89	1,79	1,38	1,09	0,58	0,00	
30	ПС 110/10 Птицефабрика	ПФ7	ТВЮУ КК ССХТ	3,60	0,00	0,00	3,24	2,95	2,81	2,56	2,12	2,02	1,55	1,22	0,65	0,00	
31	ПС 110/35/10 Славянская	С9	ООО Агрофирма "Приволье"	2,50	0,00	0,00	2,25	2,05	1,95	1,78	1,48	1,40	1,08	0,85	0,45	0,00	
32	ПС 110/35/10 Славянская	С3	Домнин Петр Николаевич	2,50	0,00	0,00	2,25	2,05	1,95	1,78	1,48	1,40	1,08	0,85	0,45	0,00	
33	ПС 220/110/10 Славянская РП-10	СТ5	Мирошкинова Марина Юрьевна	2,40	0,00	0,00	2,16	1,97	1,87	1,70	1,42	1,34	1,03	0,82	0,43	0,00	

№ п/п	Наименование подстанции	Наименование присоединения	Потребитель	Электропотребление, тыс. кВт*час			Величина снижаемого/разрешенного электропотребления по очередям отпайки, тыс.кВт*час									
				Максимум	Брошь		I	II	III	IV	V	VI	VII	VIII	IX	X
					технологическая	аварийная										
1	2	3	4	5	6	7	8	9	10	11	12	13	14	15	16	17
34	ПС 110/35/10 Центральная	Ц13	Машковская Нина Владимировна	2,40	0,00	0,00	0,24	0,43	0,53	0,70	0,98	1,06	1,37	1,58	1,97	2,40
35	ПС 110/10 Глинефабрика	ПФ7	ЗАО Швейная фабрика "Славянская" мал. Патриот	2,40	0,00	0,00	0,24	0,43	0,53	0,70	0,98	1,06	1,37	1,58	1,97	2,40
36	ПС 110/35/10 Центральная	Ц11	Казак Галина Вячеславовна	2,40	0,00	0,00	2,16	1,97	1,87	1,70	1,42	1,34	1,03	0,82	0,43	0,00
37	ПС 110/35/10 Славянская	С13	ЗАО "ИНСИ"	2,40	0,00	0,00	0,24	0,43	0,53	0,70	0,98	1,06	1,37	1,58	1,97	2,40
38	ПС 110/10 Глинефабрика	ПФ5	ООО "Трибой плюс"	2,40	0,00	0,00	2,16	1,97	1,87	1,70	1,42	1,34	1,03	0,82	0,43	0,00
39	ПС 110/35/10 Центральная	Ц13	ООО "Тривоз"	2,40	0,00	0,00	0,24	0,43	0,53	0,70	0,98	1,06	1,37	1,58	1,97	2,40
40	ПС 110/35/10 Центральная	Ц3	Иордания Тигран Мясникович	2,40	0,00	0,00	2,16	1,97	1,87	1,70	1,42	1,34	1,03	0,82	0,43	0,00
41	ПС 110/35/10 Славянская	С13	ООО ПНУ "Славянскэнерго"	2,40	0,00	0,00	2,16	1,97	1,87	1,70	1,42	1,34	1,03	0,82	0,43	0,00
42	ПС 110/10 Глинефабрика	ПФ5	ООО "РН-Энерго"	2,30	0,00	0,00	2,07	1,89	1,79	1,63	1,36	1,29	0,99	0,78	0,41	0,00
43	ПС 110/35/10 Центральная	Ц9	ООО ПО "Каматгорэсурс"	2,30	0,00	0,00	2,07	1,89	1,79	1,63	1,36	1,29	0,99	0,78	0,41	0,00
44	ПС 110/10 Глинефабрика	ПФ5	НАО "Славянское ПАТП"	2,20	0,00	0,00	1,98	1,80	1,72	1,56	1,30	1,23	0,95	0,75	0,40	0,00
45	ПС 110/35/10 Славянская	С13	ООО "ЭРА"	2,20	0,00	0,00	1,98	1,80	1,72	1,56	1,30	1,23	0,95	0,75	0,40	0,00
46	ПС 110/35/10 Центральная	Ц9	Джашугуров Руслан Марленович	2,20	0,00	0,00	1,98	1,80	1,72	1,56	1,30	1,23	0,95	0,75	0,40	0,00
47	ПС 110/10 Глинефабрика	ПФ7	Крамарченко Ольга Викторовна	2,40	0,00	0,00	0,22	0,40	0,48	0,64	0,90	0,97	1,25	1,45	1,80	2,20
48	ПС 110/10 Глинефабрика	ПФ7	ОАО "Славянский кирпич"	2,20	0,00	0,00	2,16	1,97	1,87	1,70	1,42	1,34	1,03	0,82	0,43	0,00
49	ПС 110/35/10 Центральная	Ц13	ФБУЗ "Центр гигиены и эпидемиологии в Краснодарском крае"	2,10	0,00	0,00	0,21	0,38	0,46	0,61	0,86	0,92	1,20	1,39	1,72	2,10
50	ПС 110/35/10 Славянская	С13	ООО "Бас В"	2,20	0,00	0,00	0,22	0,40	0,48	0,64	0,90	0,97	1,25	1,45	1,80	2,20

№ п/п	Наименование подстанции	Наименование присоединения	Потребитель	Электропотребление, тыс. кВт*час			Величина снижаемого/разрешенного электропотребления по очередям ограничения, тыс. кВт*час																
				Максимум	Бронь		I	II	III	IV	V	VI	VII	VIII	IX	X							
					технологическая	аварийная																	
1	2	3	4	5	6	7	8	9	10	11	12	13	14	15	16	17							
51	ПС 110/35/10 Славянская	С11	Шапарь А.В.	12,00	0,00	0,00	1,20	2,16	2,64	3,48	4,92	5,28	6,84	7,92	9,84	12,00							
52	ПС 110/35/10 Центральная	С11	МАУ "Физкультурно-оздоровительный бассейн "Дельфин"	2,10	0,00	0,00	0,21	0,38	0,46	0,61	0,86	0,92	1,20	1,39	1,72	2,10							
53	ПС 110/35/10 Славянская	С11	ООО Агрофирма "Приволье"	5,00	0,00	0,00	1,89	1,72	1,64	1,49	1,24	1,18	0,90	0,71	0,38	0,00							
54	ПС 220/110/10 Славянская РП-10	СГ5	Канеев Татьяна Ефремовна	2,20	0,00	0,00	0,50	0,90	1,10	1,45	2,05	2,20	2,85	3,30	4,10	5,00							
55	ПС 110/35/10 Центральная	С3	ЗАО Швейная фабрика "Славянская" Баловолодолочебница	1,90	0,00	0,00	0,22	0,40	0,48	0,64	0,90	0,97	1,25	1,45	1,80	2,20							
56	ПС 110/35/10 Центральная	С13	Муниципальное казенное учреждение культуры "Троцкий Дом культуры"	1,90	0,00	0,00	0,19	0,34	0,42	0,55	0,78	0,84	1,08	1,25	1,56	1,90							
57	ПС 110/10 Птицефабрика	ПФ7	БПОУ КК ССХТ	1,80	0,00	0,00	1,71	1,56	1,48	1,35	1,12	1,06	0,82	0,65	0,34	0,00							
58	ПС 110/35/10 Славянская	С9	ООО "Газпром добыча Краснодар"	1,80	0,00	0,00	0,18	0,32	0,40	0,52	0,74	0,79	1,03	1,19	1,48	1,80							
59	ПС 220/110/10 Славянская РП-10	СГ5	ООО Трактор "Встреча"	1,80	0,00	0,00	1,62	1,48	1,40	1,28	1,06	1,01	0,77	0,61	0,32	0,00							
60	ПС 110/10 Птицефабрика	ПФ5	ООО "Южный Терминал"	1,80	0,00	0,00	1,62	1,48	1,40	1,28	1,06	1,01	0,77	0,61	0,32	0,00							
61	ПС 110/35/10 Центральная	С11	ООО "РН-Энерго"	1,90	0,00	0,00	0,19	0,34	0,42	0,55	0,78	0,84	1,08	1,25	1,56	1,90							
62	ПС 110/35/10 Центральная	С11	ООО "Славянские тепловые сети"	1,70	0,00	0,00	1,71	1,56	1,48	1,35	1,12	1,06	0,82	0,65	0,34	0,00							
63	ПС 110/35/10 Центральная	С7	ООО "Арика"	2,70	0,00	0,00	0,17	0,31	0,37	0,49	0,70	0,75	0,97	1,12	1,39	1,70							
64	ПС 110/35/10 Центральная	С3	ООО "Центр Диагностики Славянок"	4,10	0,00	0,00	1,53	1,39	1,33	1,21	1,00	0,95	0,73	0,58	0,31	0,00							
65	ПС 110/35/10 Центральная	С13	ЗАО Швейная фабрика "Славянская" ателсе	2,10	0,00	0,00	0,27	0,49	0,59	0,78	1,11	1,19	1,54	1,78	2,21	2,70							
66	ПС 110/10 Птицефабрика	ПФ7	ООО "Добрыня-Русь"	3,30	0,00	0,00	2,43	2,21	2,11	1,92	1,59	1,51	1,16	0,92	0,49	0,00							
67	ПС 220/110/10 Славянская РП-10	СГ5	ООО "Альянс"	2,80	0,00	0,00	0,41	0,74	0,90	1,19	1,68	1,80	2,34	2,71	3,36	4,10							
							0,21	0,38	0,46	0,61	0,86	0,92	1,20	1,39	1,72	2,10							
							1,89	1,72	1,64	1,49	1,24	1,18	0,90	0,71	0,38	0,00							
							0,33	0,59	0,73	0,96	1,35	1,45	1,88	2,18	2,71	3,30							
							2,97	2,71	2,57	2,34	1,95	1,85	1,42	1,12	0,59	0,00							
							0,28	0,50	0,62	0,81	1,15	1,23	1,60	1,85	2,30	2,80							
							2,52	2,30	2,18	1,99	1,65	1,57	1,20	0,95	0,50	0,00							

№ п/п	Наименование подстанции	Наименование присоединения	Потребитель	Электропотребление, тыс. кВт·час			Величина снижаемого/разрешенного электропотребления по очередям ограничения, тыс. кВт·час									
				Максимум	Бронь		I	II	III	IV	V	VI	VII	VIII	IX	X
					техоло-гическая	аварий-ная	8	9	10	11	12	13	14	15	16	17
1	2	3	4	5	6	7										
68	ПС 110/10 Птицефабрика	ПФБ	Джаган Минаган Андреевич	2,50	0,00	0,00	0,25	0,45	0,55	0,73	1,03	1,10	1,43	1,65	2,05	2,50
69	ПС 110/35/10 Центральная	ЦТ	НАО "Славянское ДРСУ"	3,20	0,00	0,00	0,32	0,58	0,70	0,93	1,31	1,41	1,82	2,11	2,62	3,20
Итого:				357,20	0,00	0,47	321,53	292,99	278,72	253,75	210,94	200,24	153,86	121,76	64,68	0,47
Задание, план (тыс. кВт·ч)				35,67	64,21	78,48	103,45	146,26	156,96	203,34	235,44	292,52	356,73			
Факт (тыс. кВт·ч)				35,67	64,21	78,48	103,45	146,26	156,96	203,34	235,44	292,52	356,73			
Итого на ОП 2019-2020г. (тыс. кВт·ч)				35,67	64,21	78,48	103,45	146,26	156,96	203,34	235,44	292,52	356,73			

Главный инженер филиала АО "НЭСК-электросети"
"Славянскэлектросеть"

Согласовано:
Главный инженер филиала ПАО "Кубаньэнерго"
"Славянские электрические сети"



подпись

М.П. П.В. Козлов

В.В. Моргунов
2-12-72

**Перечень потребителей по филиалу АО "НЭСК-электросети" "Славянскэлектросеть",
включенных одновременно в графики ограничения режима потребления электрической мощности
и в графики временного отключения потребления электрической энергии,
на период с 01.10.2019 по 30.09.2020 г.г.**

№ п.п.	Наименование потребителя	Нагрузка потребителя, МВт	Величина снижения нагрузки по 10 очереди графика ограничения потребления эл. мощности, МВт	Участие в ГВО, МВт	Объем ГВО сетевой организацией (всего по 10 очереди), МВт	Снижение объема ГВО при вводе графика ограничения, (совмещение)%
1	2	3	4	5	6	7
г. Славянск-на-Кубани						
1	ООО "Газпром добыча Краснодар"	0,48	0,48	0,48		
2	ОАО "Славянский консервный завод"	0,62	0,62	0,62		
3	ООО "Лебединская усадьба"	0,57	0,57	0,57		
4	ОАО "Швейная фабрика Славянская"	0,63	0,63	0,63		
5	ЗАО РПК "Славянский"	0,42	0,42	0,42		
	Итого	2,72	2,71	2,72	5,75	47,30

Главный инженер филиала



В.В. Супруненко

В.В. Моргунов
2-12-72

Структура реализации ГВО по филиалу АО "НЭСК-электросети" "Славинскэлектросеть" на период с 01.10.2019 по 30.09.2020 г.г.

№ п/п	Наименование вторичного получателя команд об аварийных отключениях	Прогноз максимума потребления P _{max} , МВт	Способ отключения	Отключаемая величина мощности по очередям ГВО, МВт										очередь в % от P _{max}	Совмещение, %		
				1	2	3	4	5	6	7	8	9	10				
1	Филиал АО "НЭСК-электросети"	32,00	ДУ	1,95	1,95	1,95	1,95	4,97	4,97	5,75	5,75	5,75	5,75	5,75	17,97	47,30	
			ОП														
			ДУ														
			ОВБ														
			Итого	1,95	1,95	1,95	1,95	4,97	4,97	5,75	5,75	5,75	5,75	5,75	17,97		

Главный инженер филиала _____ **В.В. Супруненко**



подпись _____ **М.П.**

В.В. Моргунов
2-12-72